



PCの迷惑メール解除方法

①メニューのもっと見るをクリックします。



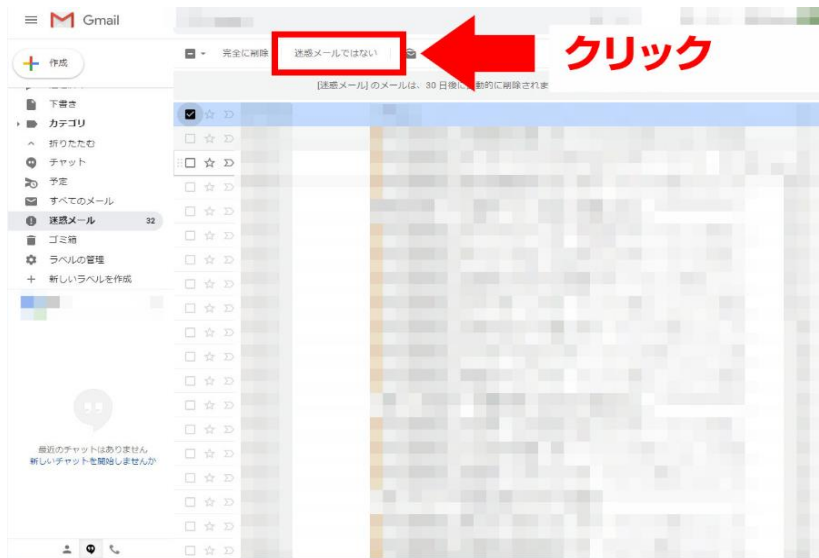
②メニューをスクロールし迷惑メールをクリック



③「travel.support@tsunagu-st.co.jp」から来ているメールボックスにチェックを入れる。



④上部メニューバーの「迷惑メールではない」をクリックする。



⑤以上、迷惑メール解除となります。